




**PUSAT TEKNOLOGI INFORMASI DAN KOMUNIKASI
MAHKAMAH KONSTITUSI REPUBLIK INDONESIA**

HASIL

I. BIROKRASI YANG BERSIH DAN AKUNTABEL

- a. Nilai Survey Persepsi Korupsi (Survei Eksternal)

DAFTAR ISI

1. Laporan Survei Persepsi Anti Korupsi-2024
 2. Laporan Survei Persepsi Anti Korupsi-2023
 3. Hasil Survei Kepuasan Masyarakat-SPAK 2023
- 



LAPORAN SURVEI PERSEPSI ANTI KORUPSI

PUSAT TEKNOLOGI INFORMASI
DAN KOMUNIKASI



KEPANITERAAN DAN SEKRETARIAT JENDERAL
MAHKAMAH KONSTITUSI

2024



Jln. Medan Merdeka Barat No.6 Jakarta Pusat 10110



www.mkri.id



021-23329000



LAPORAN

SURVEI PERSEPSI ANTI KORUPSI (SPAK)
PUSAT TEKNOLOGI INFORMASI DAN KOMUNIKASI



MAHKAMAH KONSTITUSI
REPUBLIK INDONESIA

LAPORAN SURVEI PERSEPSI ANTI KORUPSI (SPAK)

PUSAT TEKNOLOGI INFORMASI DAN KOMUNIKASI
MAHKAMAH KONSTITUSI REPUBLIK INDONESIA

PERIODE JULI 2024



BAB I

KUESIONER SURVEI

1. Variabel Survei

Variabel Survei Persepsi Anti Korupsi (SPAK) meliputi:

1. Diskriminasi pelayanan

Petugas memberikan pelayanan secara khusus atau membeda-bedakan pelayanan karena faktor suku, agama, kekerabatan, almamater, dan sejenisnya.

2. Kecurangan pelayanan

Petugas memberikan pelayanan yang tidak sesuai dengan ketentuan sehingga mengindikasikan kecurangan, seperti penyerobotan antrian, mempersingkat waktu tunggu layanan diluar prosedur, pengurangan syarat/prosedur, pengurangan denda, dll.

3. Menerima imbalan dan/atau gratifikasi

Petugas menerima/bahkan meminta imbalan uang untuk alasan administrasi, transportasi, rokok, kopi, dll diluar ketentuan, pemberian imbalan barang berupa makanan jadi, rokok, parcel, perhiasan, elektronik, pakaian, bahan pangan, dll diluar ketentuan, pemberian imbalan fasilitas berupa akomodasi (hotel, resort perjalanan/jasa transportasi, komunikasi, hiburan, voucher belanja, dll) diluar ketentuan.

4. Pungutan liar

Petugas melakukan pungli, yaitu permintaan pembayaran atas pelayanan yang diterima pengguna layanan diluar tarif resmi (Pungli bisa dikamufleskan melalui berbagai istilah seperti "uang administrasi", "uang rokok", "uang terima kasih", dsb)

5. Percaloan

Praktik percaloan (pihak yang melakukan percaloan dapat berasal dari oknum pegawai pada unit layanan ini, maupun pihak luar yang memiliki hubungan atau tidak memiliki hubungan dengan oknum pegawai)


2. Kuesioner Survei

Kuesioner yang digunakan dalam pelaksanaan survei adalah sebagai berikut:



LAPORAN

SURVEI PERSEPSI ANTI KORUPSI (SPAK) PUSAT TEKNOLOGI INFORMASI DAN KOMUNIKASI

 <p>SURVEI PERSEPSI ANTI KORUPSI TAHUN 2024 PUSAT TEKNOLOGI INFORMASI DAN KOMUNIKASI</p>	
<p>Dalam rangka mengukur indeks persepsi anti korupsi, Saudara dipercaya menjadi responden pada kegiatan survei ini. Atas kesediaan Saudara kami sampaikan terima kasih dan penghargaan sedalam-dalamnya.</p>	
<p>DATA RESPONDEN (Berilah tanda silang (x) sesuai jawaban Saudara pada kolom yang tersedia)</p>	
<p>Jenis Pelayanan yang diterima</p>	<input type="checkbox"/> Layanan Data, Pengelolaan Infrastruktur, Jaringan, dan Komunikasi
<p>Nama Lengkap</p>	<input style="width: 100%;" type="text"/>
<p>Nomor Telepon</p>	<input style="width: 100%;" type="text"/>
<p>Email</p>	<input style="width: 100%;" type="text"/>
<p>Jenis Kelamin</p>	<input type="checkbox"/> Laki-Laki <input type="checkbox"/> Perempuan
<p>Umur</p>	<input type="checkbox"/> 16 - 25 th <input type="checkbox"/> 26 - 35 th <input type="checkbox"/> 36 - 45 th <input type="checkbox"/> 46 - 55 th <input type="checkbox"/> 56 - 65 th <input type="checkbox"/> > 65 th
<p>Pendidikan Terakhir</p>	<input type="checkbox"/> SD ke bawah <input type="checkbox"/> SMP <input type="checkbox"/> SMA <input type="checkbox"/> D1-D2-D3 <input type="checkbox"/> D4/S-1 <input type="checkbox"/> S-2 ke atas
<p>Pekerjaan Utama</p>	<input type="checkbox"/> PNS/TNI/Polri <input type="checkbox"/> Pegawai Swasta <input type="checkbox"/> Pelajar/Mahasiswa <input type="checkbox"/> Wiraswasta/Wirausaha <input type="checkbox"/> Ibu Rumah Tangga <input type="checkbox"/> Lainnya



L A P O R A N

SURVEI PERSEPSI ANTI KORUPSI (SPAK) PUSAT TEKNOLOGI INFORMASI DAN KOMUNIKASI

PENILAIAN TERHADAP UNSUR-UNSUR PERSEPSI ANTI KORUPSI

Berilah tanda silang (x) sesuai jawaban Saudara dan berikan alasan jika jawaban Saudara negatif (Tidak atau Kurang Baik)

No	PERTANYAAN	PILIHAN JAWABAN				Berikan alasan jika pilihan jawaban: 1 atau 2
		1	2	3	4	

U1	Tidak ada diskriminasi pelayanan yang diberikan oleh Pusat Teknologi Informasi dan Komunikasi	Tidak Setuju	Kurang Setuju	Setuju	Sangat Setuju	
U2	Tidak ada pelayanan diluar prosedur/kecurangan pelayanan oleh Pusat Teknologi Informasi dan Komunikasi	Tidak Setuju	Kurang Setuju	Setuju	Sangat Setuju	
U3	Tidak ada penerimaan imbalan uang/barang/fasilitas diluar ketentuan yang berlaku di Pusat Teknologi Informasi dan Komunikasi	Tidak Setuju	Kurang Setuju	Setuju	Sangat Setuju	
U4	Tidak ada pungutan liar (pungli) di Pusat Teknologi Informasi dan Komunikasi	Tidak Setuju	Kurang Setuju	Setuju	Sangat Setuju	
U5	Tidak ada percaloan/perantara tidak resmi pada Pusat Teknologi Informasi dan Komunikasi	Tidak Setuju	Kurang Setuju	Setuju	Sangat Setuju	

SARAN :

Terima kasih atas kesediaan Saudara mengisi kuesioner tersebut di atas.
Saran dan penilaian Saudara memberikan kontribusi yang sangat berarti bagi instansi ini.



BAB II

METODOLOGI SURVEI

A. Kriteria Responden

Responden adalah seluruh pihak yang pernah mendapatkan pelayanan di unit ini. Jumlah responden yang digunakan dalam Survei Persepsi Anti Korupsi (SPAK) ini dihitung menggunakan rumus Krejcie sebagai berikut:

Rumus Krejcie:

$$S = \frac{\lambda^2 \cdot N \cdot P \cdot Q}{d^2 (N-1) + \lambda^2 \cdot P \cdot Q}$$

Keterangan

S = Jumlah sampel

λ^2 = Lamda (faktor pengali) dengan dk = 1, (taraf kesalahan yang digunakan 5%, sehingga nilai lamda 3,841)

N = Populasi sebanyak 50

P = Q = 0,5 (populasi menyebar normal)

d = 0,05

Sehingga dari perhitungan di atas, jumlah responden minimal yang harus diperoleh adalah 45 responden.

B. Metode Pencacahan

Pengumpulan data dilakukan dengan menggunakan metode survei elektronik melalui sistem broadcast data. Broadcast data dilakukan melalui WhatsApp, SMS, Email, dan scan barcode.

C. Metode Pengolahan Data dan Analisis

Metode yang digunakan dalam pengolahan data dan analisis Survei Persepsi Anti Korupsi (SPAK) ini menggunakan aplikasi survei yang akan menghasilkan analisis deskriptif kuantitatif.



BAB III

PENGOLAHAN SURVEI

A. Analisis Hasil Survei

1. Jenis Layanan

Berikut merupakan jenis layanan yang diperoleh dari Survei Persepsi Anti Korupsi (SPAK):

No	Jenis Pelayanan	Jumlah	Persentase Responden
1	Layanan Data, Pengelolaan Infrastruktur, Jaringan, dan Komunikasi	48	100%
	Total	48	100%

2. Nilai Indeks Persepsi Anti Korupsi

Hasil Survei Persepsi Anti Korupsi (SPAK) Pusat Teknologi Informasi dan Komunikasi mendapatkan nilai Indeks Persepsi Anti Korupsi sebesar **3.704**, dengan predikat **Sangat Baik**. Nilai Indeks Persepsi Anti Korupsi tersebut didapat dari nilai rata-rata seluruh unsur pada tabel berikut.

Tabel 1. Nilai Unsur Pusat Teknologi Informasi dan Komunikasi

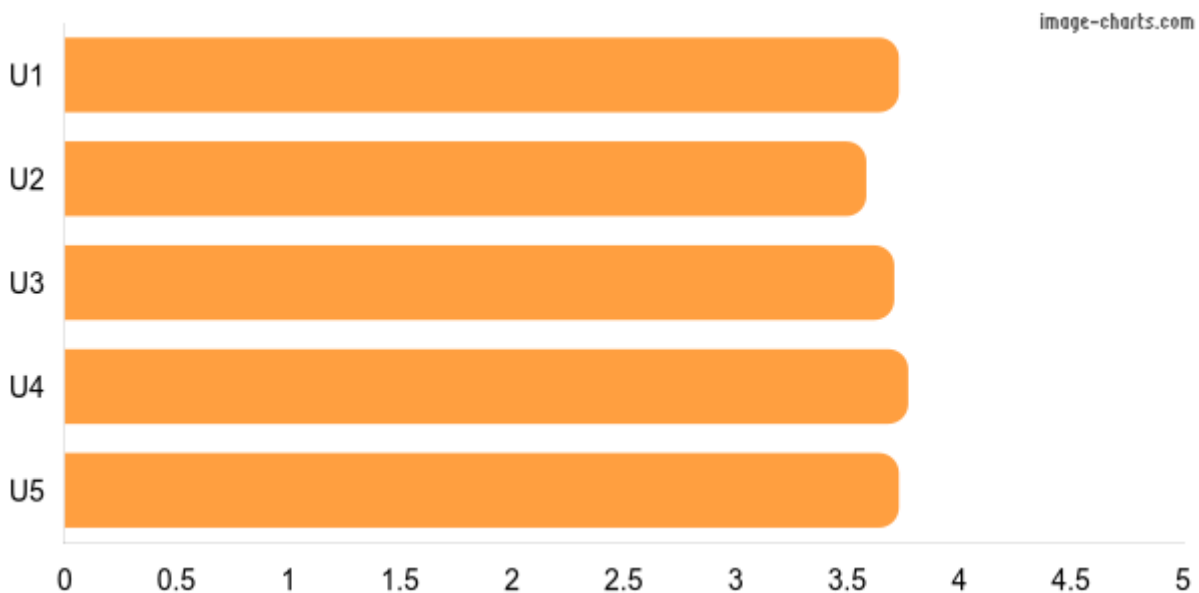
No	Unsur	Indeks	Kategori
1	U1. Diskriminasi pelayanan	3,729	Sangat Baik
2	U2. Kecurangan pelayanan	3,583	Sangat Baik
3	U3. Menerima imbalan dan/atau gratifikasi	3,708	Sangat Baik
4	U4. Pungutan liar	3,771	Sangat Baik
5	U5. Percaloan	3,729	Sangat Baik



LAPORAN
SURVEI PERSEPSI ANTI KORUPSI (SPAK)
PUSAT TEKNOLOGI INFORMASI DAN KOMUNIKASI

Nilai Indeks Persepsi Anti Korupsi	3,704	Sangat Baik
Nilai Konversi	92,6	Sangat Baik

Nilai unsur Survei Persepsi Anti Korupsi (SPAK) pada Pusat Teknologi Informasi dan Komunikasi dapat dilihat pada gambar di bawah ini.



Gambar 1. Grafik Unsur Pusat Teknologi Informasi dan Komunikasi

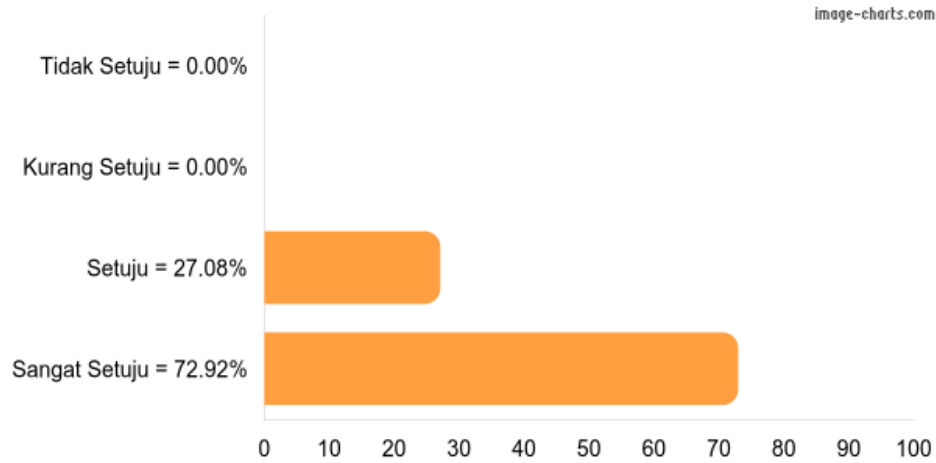
3. Pembahasan Unsur

Unsur yang dipakai dalam Survei Persepsi Anti Korupsi (SPAK) dapat dijadikan sebagai acuan untuk mengetahui predikat anti korupsi pada Pusat Teknologi Informasi dan Komunikasi. Berikut adalah pembahasan mengenai jumlah persentase persepsi responden di setiap unsur:

3.1. U1. Diskriminasi pelayanan



L A P O R A N
SURVEI PERSEPSI ANTI KORUPSI (SPAK)
PUSAT TEKNOLOGI INFORMASI DAN KOMUNIKASI



Gambar 2. Grafik Unsur Diskriminasi pelayanan

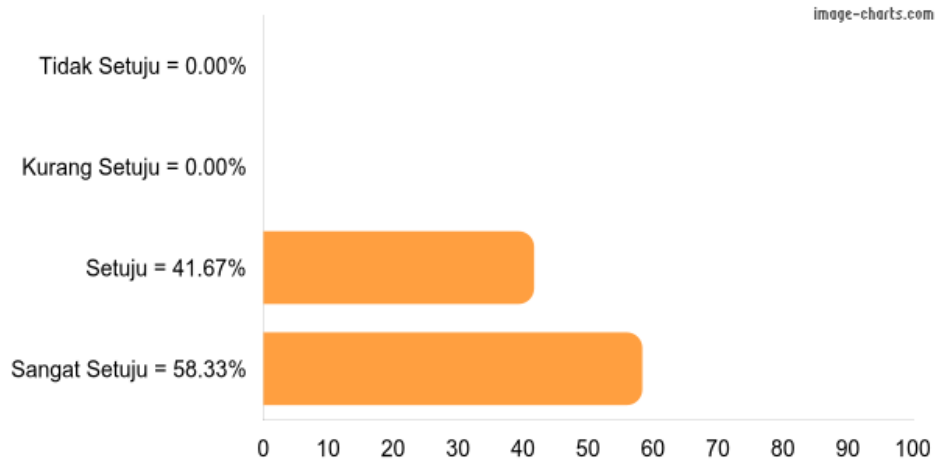
Tabel 2. Persentase Responden pada Unsur Diskriminasi pelayanan

No	Kategori	Jumlah	Persentase
1	Tidak Setuju	0	0,00 %
2	Kurang Setuju	0	0,00 %
3	Setuju	13	27,08 %
4	Sangat Setuju	35	72,92 %
	TOTAL	48	100 %

3.2. U2. Kecurangan pelayanan



L A P O R A N
SURVEI PERSEPSI ANTI KORUPSI (SPAK)
PUSAT TEKNOLOGI INFORMASI DAN KOMUNIKASI



Gambar 3. Grafik Unsur Kecurangan pelayanan

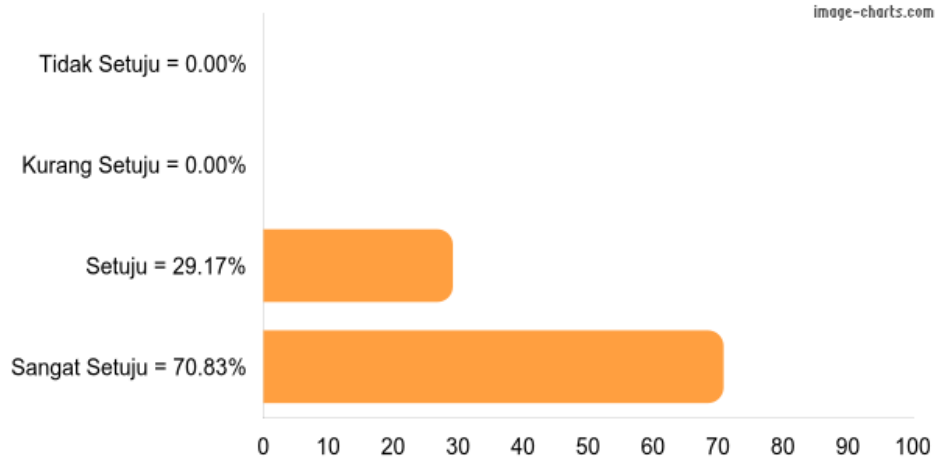
Tabel 3. Persentase Responden pada Unsur Kecurangan pelayanan

No	Kategori	Jumlah	Persentase
1	Tidak Setuju	0	0,00 %
2	Kurang Setuju	0	0,00 %
3	Setuju	20	41,67 %
4	Sangat Setuju	28	58,33 %
	TOTAL	48	100 %

3.3. U3. Menerima imbalan dan/atau gratifikasi



LAPORAN
SURVEI PERSEPSI ANTI KORUPSI (SPAK)
PUSAT TEKNOLOGI INFORMASI DAN KOMUNIKASI



Gambar 4. Grafik Unsur Menerima imbalan dan/atau gratifikasi

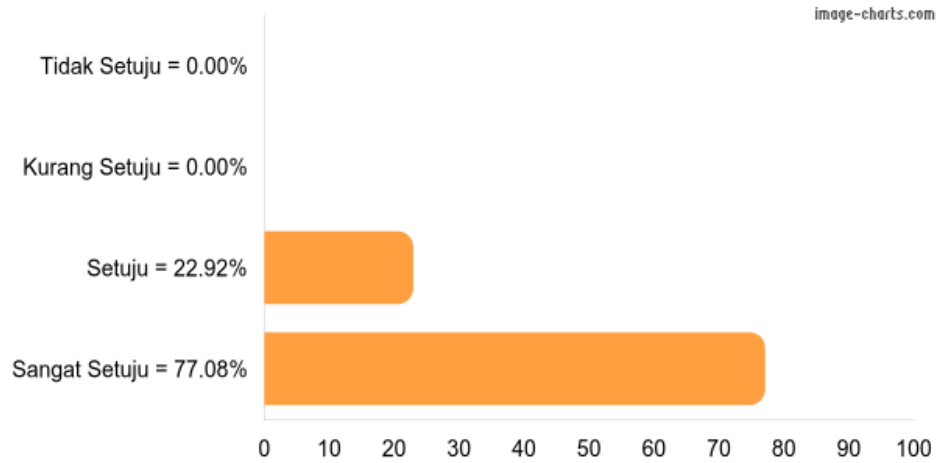
Tabel 4. Persentase Responden pada Unsur Menerima imbalan dan/atau gratifikasi

No	Kategori	Jumlah	Persentase
1	Tidak Setuju	0	0,00 %
2	Kurang Setuju	0	0,00 %
3	Setuju	14	29,17 %
4	Sangat Setuju	34	70,83 %
	TOTAL	48	100 %

3.4. U4. Pungutan liar



LAPORAN
SURVEI PERSEPSI ANTI KORUPSI (SPAK)
PUSAT TEKNOLOGI INFORMASI DAN KOMUNIKASI



Gambar 5. Grafik Unsur Pungutan liar

Tabel 5. Persentase Responden pada Unsur Pungutan liar

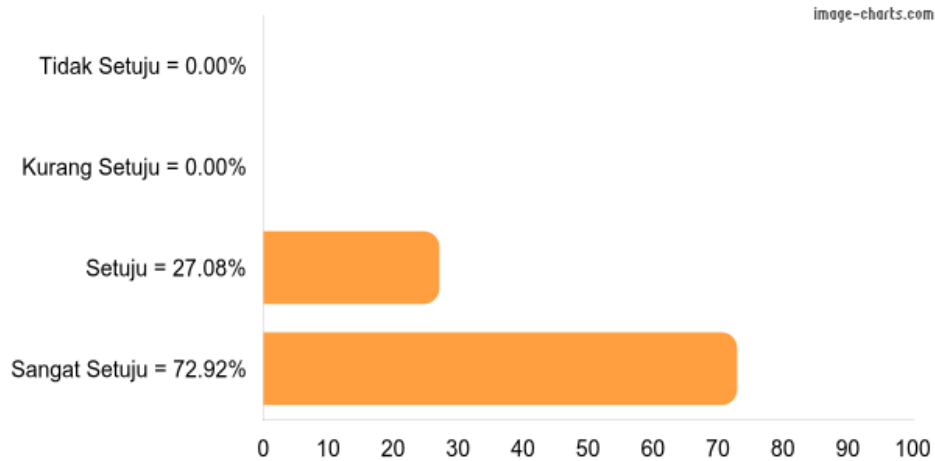
No	Kategori	Jumlah	Persentase
1	Tidak Setuju	0	0,00 %
2	Kurang Setuju	0	0,00 %
3	Setuju	11	22,92 %
4	Sangat Setuju	37	77,08 %
	TOTAL	48	100 %

3.5. U5. Percaloan



L A P O R A N

SURVEI PERSEPSI ANTI KORUPSI (SPAK) PUSAT TEKNOLOGI INFORMASI DAN KOMUNIKASI



Gambar 6. Grafik Unsur Percaloan

Tabel 6. Persentase Responden pada Unsur Percaloan

No	Kategori	Jumlah	Persentase
1	Tidak Setuju	0	0,00 %
2	Kurang Setuju	0	0,00 %
3	Setuju	13	27,08 %
4	Sangat Setuju	35	72,92 %
	TOTAL	48	100 %

4. Saran Responden

Saran responden mengenai Survei Persepsi Anti Korupsi (SPAK) pada Pusat Teknologi Informasi dan Komunikasi sebagai berikut:

No	Saran
1	Pelayan TIK is the best dan anti korupsi, luar biasa.



L A P O R A N
SURVEI PERSEPSI ANTI KORUPSI (SPAK)
PUSAT TEKNOLOGI INFORMASI DAN KOMUNIKASI

2	TIK sudah sangat sesuai dengan Marwah MKRI, tetap pertahankan dan tingkatkan pelayanan kepada masyarakat
3	Mantap, semoga semakin menjadi contoh kedepannya
4	Pertahankan komitmen untuk selalu lebih baik
5	Sudah baik
6	Tidak ada saran atau kritikan, semuanya sangat baik
7	Pelayanan yang diberikan Mahkamah Konstitusi sangat baik, dan mudah diakses
8	Semuanya sudah bagus, karena update informasi dan komunikasi selalu terbangun lewat grub, sehingga semuanya bisa tahu secara bersama
9	Pemberantasan korupsi terus digiatkan
10	TIK MK Keren
11	Tegas dan adil
12	sudah sangat bagus, dipertahankan
13	Membantu dalam penyediaan data dan sangat bersih dari segala kecurangan dan percaloan
14	Lebih di tingkatkan untuk performasi kerjanya
15	Berikan selalu layanan terbaik
16	sesuai prosedur
17	Dalam persepsi anti Korupsi tidak ada hal yang menyimpang, semoga selalu terjaga dan tetap konsekuensi selalu terjaga.
18	Sangat baik dan terus dipertahankan
19	Tetaplah melayani dengan memberikan yang terbaik bagi negeri



L A P O R A N
SURVEI PERSEPSI ANTI KORUPSI (SPAK)
PUSAT TEKNOLOGI INFORMASI DAN KOMUNIKASI

20	Harus terus dipelihara pelayanan profesional dan tidak twndenaius
21	Tetapkan komitmen anti korupsi
22	Lanjutkan serta tingkatkan pelayanan
23	Mohon dipertahankan dan lebih d tingkatkan pelayanan yang sudah baik...
24	Korupsi dan segala bentuk derivasinya harus menjadi komitmen bersama utk dicegah dan diberantas.
25	Berikan pelayanan terbaik
26	Pertahankan Zona Bebas Korupsi yang telah dijaga
27	ditingkatkan
28	Sudah cukup baik dalam pelayanan
29	Di pertahankan dan ditingkatkan lagi
30	Agar diadakan diskusi dan pengarahan berkala bagi kampus atau instansi yang menerima bantuan smartboard, untuk media sharing dan optimalisasi penggunaan sarana tersebut.
31	Hasil survei ini semoga dapat bermanfaat
32	Semoga ke depannya menjadi lebih baik dan bersinergitas
33	Tidak ada pungutan apapun dalam pelaksanaan kegiatan selama ini dan pelayanan yang sangat baik
34	Sudah cukup bagus

B. Tindak Lanjut Hasil Survei

Berdasarkan hasil dari Survei Persepsi Anti Korupsi (SPAK), maka rekomendasi yang dapat dilakukan sebagai berikut:

Unsur : U2. Kecurangan pelayanan



L A P O R A N
SURVEI PERSEPSI ANTI KORUPSI (SPAK)
PUSAT TEKNOLOGI INFORMASI DAN KOMUNIKASI

- Faktor-faktor yang mempengaruhi** : Pihak ketiga selalu mencari celah mempengaruhi pegawai Pusat TIK agar menerima pemberian dari mereka
- Rencana tindak lanjut** : Pusat TIK agar selalu memberikan sosialisasi anti korupsi dan gratifikasi serta budaya kerja di Pusat TIK
- Waktu** : July 2024
- Penanggung jawab** : Seluruh pegawai Pusat TIK



LAPORAN
SURVEI PERSEPSI ANTI KORUPSI (SPAK)
PUSAT TEKNOLOGI INFORMASI DAN KOMUNIKASI

BAB IV
DATA SURVEI

A. Data Responden

	Jenis Kelamin	Umur	Pendidikan Terakhir	Pekerjaan Utama	Waktu Isi
Responden 1	Laki-Laki	26 - 35 th	S-2 ke atas	Pegawai Swasta	05-07-2024
Responden 2	Laki-Laki	36 - 45 th	D1-D2-D3	Pegawai Swasta	05-07-2024
Responden 3	Laki-Laki	36 - 45 th	S-2 ke atas	PNS/TNI/Polri	05-07-2024
Responden 4	Laki-Laki	36 - 45 th	D1-D2-D3	Pegawai Swasta	05-07-2024
Responden 5	Laki-Laki	36 - 45 th	D4/S-1	PNS/TNI/Polri	06-07-2024
Responden 6	Perempuan	36 - 45 th	D4/S-1	Pegawai Swasta	06-07-2024
Responden 7	Laki-Laki	46 - 55 th	S-2 ke atas	PNS/TNI/Polri	06-07-2024
Responden 8	Laki-Laki	36 - 45 th	S-2 ke atas	PNS/TNI/Polri	06-07-2024
Responden 9	Laki-Laki	26 - 35 th	SMA	Lainnya	06-07-2024
Responden 10	Laki-Laki	36 - 45 th	D4/S-1	Lainnya	06-07-2024



L A P O R A N
SURVEI PERSEPSI ANTI KORUPSI (SPAK)
PUSAT TEKNOLOGI INFORMASI DAN KOMUNIKASI

Responden 11	Laki-Laki	36 - 45 th	S-2 ke atas	Pegawai Swasta	06-07-2024
Responden 12	Laki-Laki	46 - 55 th	S-2 ke atas	Lainnya	06-07-2024
Responden 13	Laki-Laki	36 - 45 th	S-2 ke atas	Lainnya	06-07-2024
Responden 14	Laki-Laki	36 - 45 th	D4/S-1	Lainnya	06-07-2024
Responden 15	Laki-Laki	36 - 45 th	S-2 ke atas	PNS/TNI/Polri	06-07-2024
Responden 16	Laki-Laki	16 - 25 th	SMA	Pelajar/Mahasiswa	06-07-2024
Responden 17	Laki-Laki	26 - 35 th	D4/S-1	PNS/TNI/Polri	06-07-2024
Responden 18	Perempuan	26 - 35 th	D4/S-1	Pegawai Swasta	06-07-2024
Responden 19	Laki-Laki	36 - 45 th	S-2 ke atas	PNS/TNI/Polri	06-07-2024
Responden 20	Laki-Laki	36 - 45 th	S-2 ke atas	Pegawai Swasta	07-07-2024
Responden 21	Laki-Laki	46 - 55 th	S-2 ke atas	Lainnya	07-07-2024
Responden 22	Laki-Laki	36 - 45 th	D4/S-1	Pegawai Swasta	07-07-2024
Responden 23	Laki-Laki	36 - 45 th	D4/S-1	Lainnya	07-07-2024



L A P O R A N
SURVEI PERSEPSI ANTI KORUPSI (SPAK)
PUSAT TEKNOLOGI INFORMASI DAN KOMUNIKASI

Responden 24	Laki-Laki	26 - 35 th	S-2 ke atas	Lainnya	07-07-2024
Responden 25	Laki-Laki	36 - 45 th	S-2 ke atas	Lainnya	07-07-2024
Responden 26	Laki-Laki	46 - 55 th	D1-D2-D3	Pegawai Swasta	07-07-2024
Responden 27	Laki-Laki	36 - 45 th	D1-D2-D3	Lainnya	07-07-2024
Responden 28	Laki-Laki	26 - 35 th	D4/S-1	Lainnya	07-07-2024
Responden 29	Laki-Laki	36 - 45 th	D4/S-1	Lainnya	07-07-2024
Responden 30	Perempuan	36 - 45 th	D4/S-1	PNS/TNI/Polri	07-07-2024
Responden 31	Laki-Laki	36 - 45 th	S-2 ke atas	PNS/TNI/Polri	07-07-2024
Responden 32	Laki-Laki	26 - 35 th	D4/S-1	Pegawai Swasta	07-07-2024
Responden 33	Laki-Laki	36 - 45 th	S-2 ke atas	PNS/TNI/Polri	07-07-2024
Responden 34	Laki-Laki	36 - 45 th	SMA	PNS/TNI/Polri	07-07-2024
Responden 35	Laki-Laki	26 - 35 th	S-2 ke atas	PNS/TNI/Polri	07-07-2024
Responden 36	Laki-Laki	46 - 55 th	SMA	PNS/TNI/Polri	08-07-2024



L A P O R A N
SURVEI PERSEPSI ANTI KORUPSI (SPAK)
PUSAT TEKNOLOGI INFORMASI DAN KOMUNIKASI

Responden 37	Laki-Laki	46 - 55 th	D4/S-1	PNS/TNI/Polri	08-07-2024
Responden 38	Laki-Laki	26 - 35 th	S-2 ke atas	Lainnya	08-07-2024
Responden 39	Laki-Laki	46 - 55 th	S-2 ke atas	PNS/TNI/Polri	08-07-2024
Responden 40	Laki-Laki	46 - 55 th	D1-D2-D3	Pegawai Swasta	08-07-2024
Responden 41	Laki-Laki	26 - 35 th	S-2 ke atas	Pegawai Swasta	08-07-2024
Responden 42	Laki-Laki	36 - 45 th	S-2 ke atas	PNS/TNI/Polri	08-07-2024
Responden 43	Laki-Laki	36 - 45 th	D4/S-1	Pegawai Swasta	08-07-2024
Responden 44	Perempuan	26 - 35 th	SMA	Pegawai Swasta	08-07-2024
Responden 45	Perempuan	26 - 35 th	D4/S-1	Pegawai Swasta	08-07-2024
Responden 46	Laki-Laki	36 - 45 th	D1-D2-D3	Pegawai Swasta	09-07-2024
Responden 47	Laki-Laki	26 - 35 th	D4/S-1	Pegawai Swasta	09-07-2024
Responden 48	Laki-Laki	26 - 35 th	D1-D2-D3	Pegawai Swasta	10-07-2024

*** Data Nama Lengkap, Email dan Nomor Telepon tidak ditampilkan untuk menjaga kerahasiaan data responden.*



B. Capture Aplikasi Survei

C. Link Akses Hasil Survei

Link dan barcode untuk validasi hasil Survei:

<https://spak.surveiku.com/validasi-sertifikat/19ebf99a-d93d-4ab4-88c0-a253237f7116>



Kepala Pusat Teknologi Informasi
dan Komunikasi,
Sigit Purnomo



Digital Signature
mk-1721977535240712101254



BerAKHLAK
Berorientasi Pelayanan Akuntabel Kompeten
Harmonis Loyal Adaptif Kolaboratif

"We must learn from
the Indonesian Constitutional Court
in term of technology implementation
because times have changed."

*Prof. Dr. Anne SANDERS, M.Jur.
(Professor of the University of Bielefeld, Germany)*

Quotes disampaikan dalam
Justice and Court Administration Session,
European Group of Public Administration (EGPA) Conference
di Queen's University Belfast,
the United Kingdom, 13 September 2019



officialMKRI



Mahkamah Konstitusi RI



Mahkamah Konstitusi RI



officialMKRI



mahkamahkonstitusi



mkri.id



officialMKRI

**KEPANITERAAN DAN SEKRETARIAT JENDERAL
MAHKAMAH KONSTITUSI REPUBLIK INDONESIA**

JL. Medan Merdeka Barat No. 6 Jakarta 10110

Telp. 021-23529000 Fax: 021-3520177

email: office@mkri.id





**MAHKAMAH KONSTITUSI
REPUBLIK INDONESIA**

LAPORAN SURVEI PERSEPSI ANTI KORUPSI (SPAK)

**PUSAT TEKNOLOGI INFORMASI DAN KOMUNIKASI
MAHKAMAH KONSTITUSI REPUBLIK INDONESIA**

PERIODE MEI 2023





LAPORAN

SURVEI PERSEPSI ANTI KORUPSI (SPAK) PUSAT TEKNOLOGI INFORMASI DAN KOMUNIKASI

BAB I PENDAHULUAN

1. Latar Belakang

Praktik tata kelola pemerintahan yang baik (good governance) menjadi fokus pemerintah dalam meningkatkan penyelenggaraan pelayanan kepada masyarakat. Salah satu upaya untuk mencapai pemerintahan yang baik diantaranya dapat dilakukan dengan meminimalkan terjadinya korupsi; pandangan minoritas terwakili dan dipertimbangkan; serta pandangan dan pendapat kaum yang paling lemah didengarkan dalam pengambilan keputusan. Sampai dengan saat ini, korupsi menjadi fenomena yang masih melekat di instansi pemerintahan. Oleh karenanya, banyak upaya yang telah ditetapkan oleh pemerintah untuk menekan korupsi di instansi pemerintahan. Hal ini dapat dilihat mulai dari ditetapkannya Peraturan Presiden tentang strategi nasional pencegahan korupsi, pembangunan Zona Integritas menuju wilayah bebas dari korupsi, sampai dengan diterbitkannya SNI tentang Sistem Manajemen Anti Penyuapan ISO 37001 oleh Badan Standarisasi Nasional (BSN).

Oleh karena pentingnya upaya pencegahan dan pemberantasan korupsi, maka setiap K/L/D diharuskan mengambil langkah-langkah yang diperlukan sesuai tugas, fungsi dan kewenangan masing-masing dalam rangka pencegahan dan pemberantasan korupsi di Indonesia. Langkah pencegahan dan pemberantasan korupsi oleh instansi pemerintah dapat diterapkan melalui Persepsi Anti Korupsi melalui Survei Persepsi Anti Korupsi (SPAK) yang akan menghasilkan nilai indeks persepsi anti korupsi. Nilai Indeks Persepsi Anti Korupsi merupakan hasil survei kuantitatif terhadap stakeholders yang terkait dengan suatu instansi tentang tingkat korupsi yang terjadi pada instansi tersebut.

Mahkamah Konstitusi selaku lembaga tinggi negara juga wajib mendukung upaya pencegahan dan pemberantasan korupsi. Untuk itu, pada tahun ini dilakukan pengukuran persepsi anti korupsi melalui Survei Persepsi Anti Korupsi (SPAK) pada lingkungan Mahkamah Konstitusi. Selain untuk mencegah dan memberantas korupsi, Survei Persepsi Anti Korupsi (SPAK) juga merupakan bagian dari perwujudan Zona Integritas menuju wilayah bebas dari korupsi sebagaimana yang diamanatkan dalam Peraturan Menteri Pendayagunaan Aparatur Negara dan Reformasi Birokrasi Nomor 90 Tahun 2021 tentang Pembangunan dan Evaluasi Zona Integritas Menuju Wilayah Bebas dari Korupsi dan Wilayah Birokrasi Bersih dan Melayani di Instansi Pemerintah.

2. Tujuan

Kegiatan Survei Persepsi Anti Korupsi (SPAK) bertujuan untuk:

- a. Mengukur nilai Indeks Persepsi Anti Korupsi (IPAK);





LAPORAN

SURVEI PERSEPSI ANTI KORUPSI (SPAK) PUSAT TEKNOLOGI INFORMASI DAN KOMUNIKASI

- b. Sebagai bahan pengambil kebijakan, untuk mencegah korupsi, kolusi dan nepotisme dalam rangka peningkatan kualitas pelayanan;
- c. Mewujudkan pelaksanaan pelayanan yang bebas korupsi.





LAPORAN

SURVEI PERSEPSI ANTI KORUPSI (SPAK) PUSAT TEKNOLOGI INFORMASI DAN KOMUNIKASI

BAB II METODOLOGI SURVEI

A. Variabel Survei

Variabel Survei Persepsi Anti Korupsi (SPAK) meliputi:

1. Diskriminasi pelayanan

Petugas memberikan pelayanan secara khusus atau membedakan pelayanan karena faktor suku, agama, kekerabatan, almamater, dan sejenisnya.

2. Kecurangan pelayanan

Petugas memberikan pelayanan yang tidak sesuai dengan ketentuan sehingga mengindikasikan kecurangan, seperti penyerobotan antrian, mempersingkat waktu tunggu layanan diluar prosedur, pengurangan syarat/prosedur, pengurangan denda, dll.

3. Menerima imbalan dan/atau gratifikasi

Petugas menerima/bahkan meminta imbalan uang untuk alasan administrasi, transportasi, rokok, kopi, dll diluar ketentuan, pemberian imbalan barang berupa makanan jadi, rokok, parcel, perhiasan, elektronik, pakaian, bahan pangan, dll diluar ketentuan, pemberian imbalan fasilitas berupa akomodasi (hotel, resort perjalanan/jasa transportasi, komunikasi, hiburan, voucher belanja, dll) diluar ketentuan.

4. Pungutan liar

Petugas melakukan pungli, yaitu permintaan pembayaran atas pelayanan yang diterima pengguna layanan diluar tarif resmi (Pungli bisa dikamuflekan melalui berbagai istilah seperti "uang administrasi", "uang rokok", "uang terima kasih", dsb)

5. Percaloan

Praktik percaloan (pihak yang melakukan percaloan dapat berasal dari oknum pegawai pada unit layanan ini, maupun pihak luar yang memiliki hubungan atau tidak memiliki hubungan dengan oknum pegawai)

B. Kriteria Responden

Responden adalah seluruh pihak yang pernah mendapatkan pelayanan di unit ini. Jumlah responden yang digunakan dalam Survei Persepsi Anti Korupsi (SPAK) ini dihitung menggunakan rumus Krejcie sebagai berikut:

Rumus Krejcie:





LAPORAN

SURVEI PERSEPSI ANTI KORUPSI (SPAK) PUSAT TEKNOLOGI INFORMASI DAN KOMUNIKASI

$$S = \frac{\lambda^2 \cdot N \cdot P \cdot Q}{d^2 (N-1) + \lambda^2 \cdot P \cdot Q}$$

Keterangan

S = Jumlah sampel

λ^2 = Lamda (faktor pengali) dengan dk = 1, (taraf kesalahan yang digunakan 5%, sehingga nilai lamba 3,841)

N = Populasi sebanyak 55

P = Q = 0,5 (populasi menyebar normal)

d = 0,05

Sehingga dari perhitungan di atas, jumlah responden minimal yang harus diperoleh adalah 49 responden.

C. Metode Pencacahan

Pengumpulan data dilakukan dengan menggunakan metode survei elektronik melalui sistem broadcast data. Broadcast data dilakukan melalui WhatsApp, SMS, Email, dan scan barcode.

D. Metode Pengolahan Data dan Analisis

Metode yang digunakan dalam pengolahan data dan analisis Survei Persepsi Anti Korupsi (SPAK) ini menggunakan aplikasi survei yang akan menghasilkan analisis deskriptif kuantitatif.





LAPORAN

SURVEI PERSEPSI ANTI KORUPSI (SPAK) PUSAT TEKNOLOGI INFORMASI DAN KOMUNIKASI

BAB III PENGOLAHAN SURVEI

A. Analisis Hasil Survei

1. Jenis Layanan

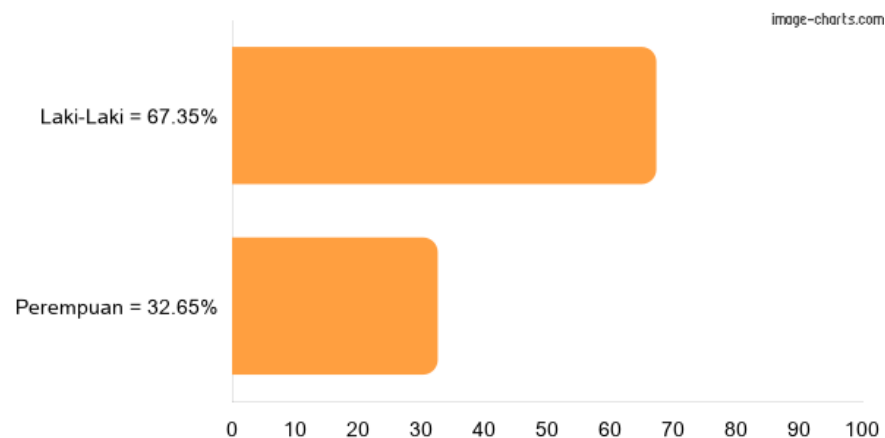
Berikut merupakan jenis layanan yang diperoleh dari Survei Persepsi Anti Korupsi (SPAK):

No	Jenis Pelayanan	Jumlah	Persentase Responden
1	Layanan Data, Pengelolaan Infrastruktur, Jaringan, dan Komunikasi	49	100%
	Total	49	100%

2. Profil Responden

Berikut merupakan karakteristik responden yang diperoleh dari Survei Persepsi Anti Korupsi (SPAK):

2.1. Jenis Kelamin



Gambar 1. Persentase Responden Berdasarkan Jenis Kelamin

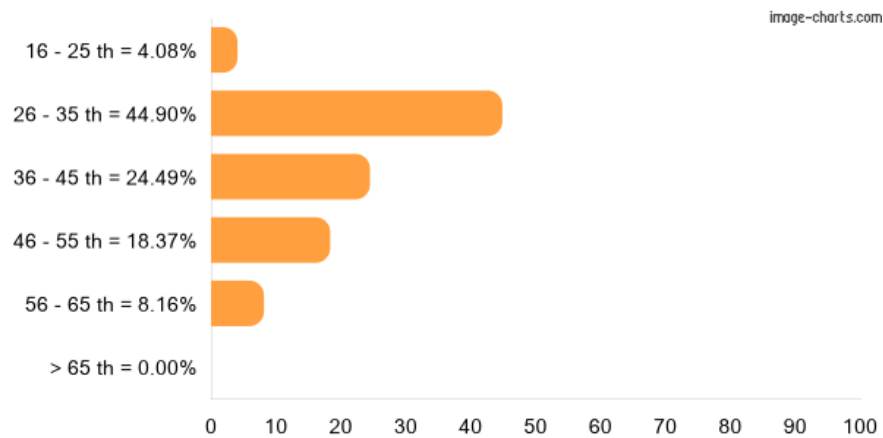




LAPORAN

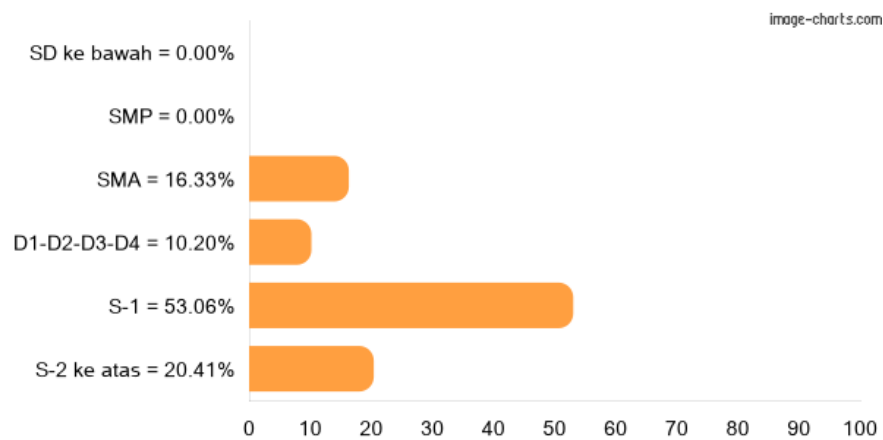
SURVEI PERSEPSI ANTI KORUPSI (SPAK) PUSAT TEKNOLOGI INFORMASI DAN KOMUNIKASI

2.2. Umur



Gambar 2. Persentase Responden Berdasarkan Umur

2.3. Pendidikan Terakhir



Gambar 3. Persentase Responden Berdasarkan Pendidikan Terakhir

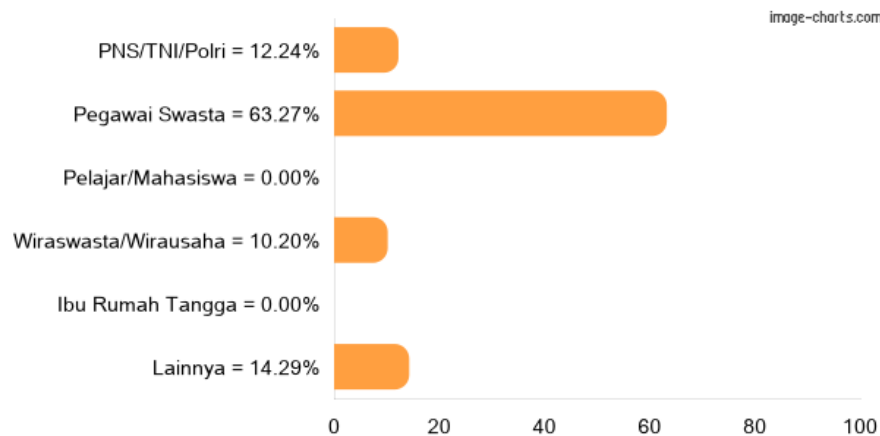




LAPORAN

SURVEI PERSEPSI ANTI KORUPSI (SPAK) PUSAT TEKNOLOGI INFORMASI DAN KOMUNIKASI

2.4. Pekerjaan Utama



Gambar 4. Persentase Responden Berdasarkan Pekerjaan Utama

Tabel 1. Persentase Responden pada Pekerjaan Utama Lainnya

No	Pekerjaan Utama Lainnya
1	Pegawai Pemerintah Non PNS
2	Perangkat Desa
3	Konsultan
4	Konsultan
5	Staf desa
6	Konsultan TI
7	Perangkat desa

3. Nilai Indeks Persepsi Anti Korupsi

Hasil Survei Persepsi Anti Korupsi (SPAK) Pusat Teknologi Informasi dan Komunikasi mendapatkan nilai Indeks Persepsi Anti Korupsi sebesar **3.612**, dengan predikat **Sangat Baik**. Nilai Indeks Persepsi Anti Korupsi tersebut didapat dari nilai rata-rata seluruh unsur pada tabel berikut.





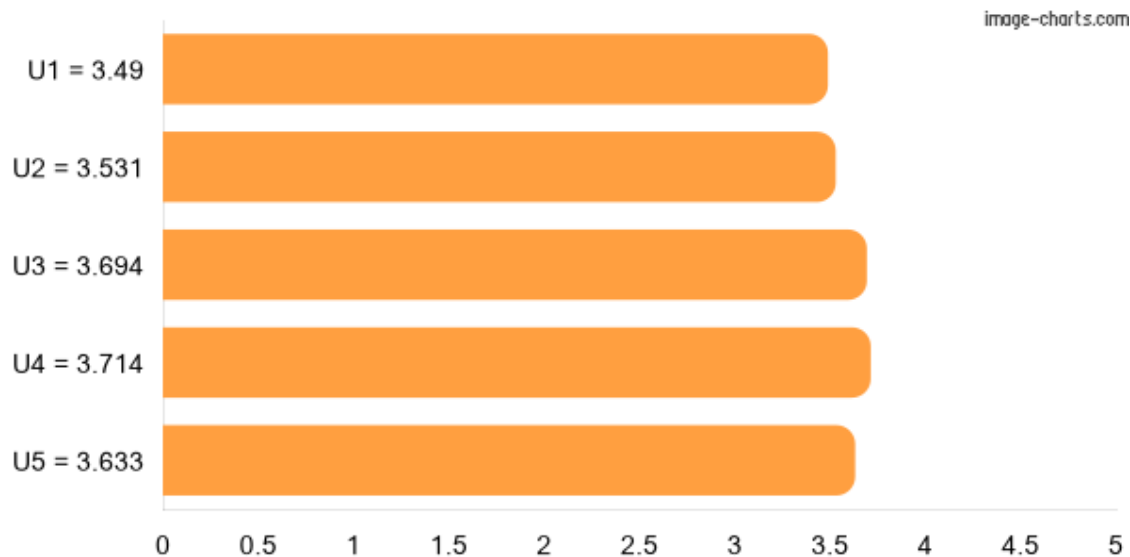
LAPORAN

SURVEI PERSEPSI ANTI KORUPSI (SPAK) PUSAT TEKNOLOGI INFORMASI DAN KOMUNIKASI

Tabel 2. Nilai Unsur Pusat Teknologi Informasi dan Komunikasi

No	Unsur	Indeks	Kategori
1	U1. Diskriminasi pelayanan	3,49	Baik
2	U2. Kecurangan pelayanan	3,531	Baik
3	U3. Menerima imbalan dan/atau gratifikasi	3,694	Sangat Baik
4	U4. Pungutan liar	3,714	Sangat Baik
5	U5. Percaloan	3,633	Sangat Baik
	Nilai Indeks Persepsi Anti Korupsi	3,612	Sangat Baik
	Nilai Konversi	90,31	Sangat Baik

Nilai unsur Survei Persepsi Anti Korupsi (SPAK) pada Pusat Teknologi Informasi dan Komunikasi apabila diurutkan berdasarkan nilai tertinggi sampai terendah dapat dilihat pada gambar di bawah ini.



Gambar 5. Grafik Unsur Pusat Teknologi Informasi dan Komunikasi





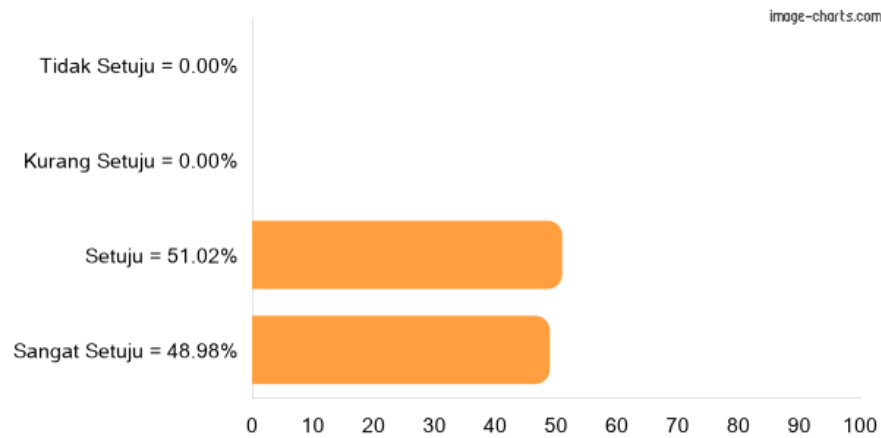
LAPORAN

SURVEI PERSEPSI ANTI KORUPSI (SPAK) PUSAT TEKNOLOGI INFORMASI DAN KOMUNIKASI

4. Pembahasan Unsur

Unsur yang dipakai dalam Survei Persepsi Anti Korupsi (SPAK) dapat dijadikan sebagai acuan untuk mengetahui predikat anti korupsi pada Pusat Teknologi Informasi dan Komunikasi. Berikut adalah pembahasan mengenai jumlah persentase persepsi responden di setiap unsur:

4.1. U1. Diskriminasi pelayanan



Gambar 5. Grafik Unsur Diskriminasi pelayanan

Tabel 3. Persentase Responden pada Unsur Diskriminasi pelayanan

No	Kategori	Jumlah	Persentase
1	Tidak Setuju	0	0,00 %
2	Kurang Setuju	0	0,00 %
3	Setuju	25	51,02 %
4	Sangat Setuju	24	48,98 %
	TOTAL	49	100 %

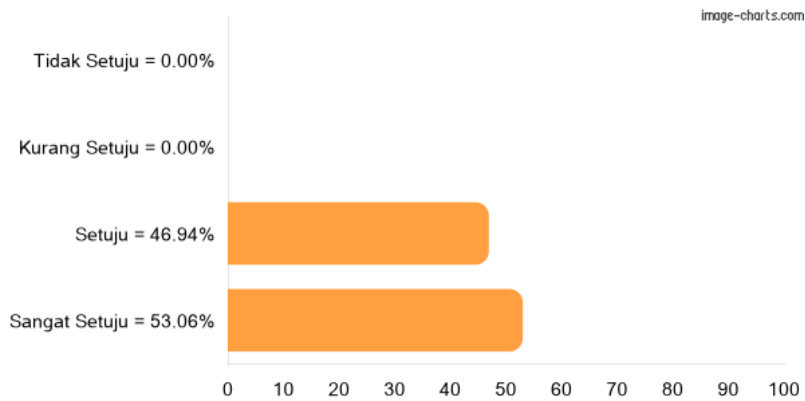




LAPORAN

SURVEI PERSEPSI ANTI KORUPSI (SPAK) PUSAT TEKNOLOGI INFORMASI DAN KOMUNIKASI

4.2. U2. Kecurangan pelayanan

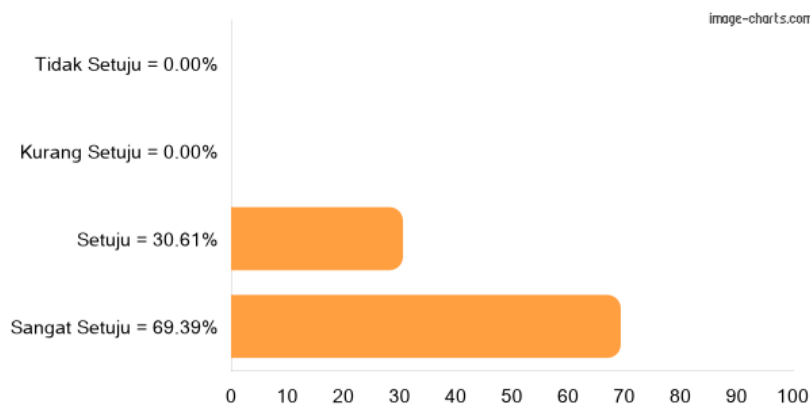


Gambar 6. Grafik Unsur Kecurangan pelayanan

Tabel 4. Persentase Responden pada Unsur Kecurangan pelayanan

No	Kategori	Jumlah	Persentase
1	Tidak Setuju	0	0,00 %
2	Kurang Setuju	0	0,00 %
3	Setuju	23	46,94 %
4	Sangat Setuju	26	53,06 %
	TOTAL	49	100 %

4.3. U3. Menerima imbalan dan/atau gratifikasi



Gambar 7. Grafik Unsur Menerima imbalan dan/atau gratifikasi





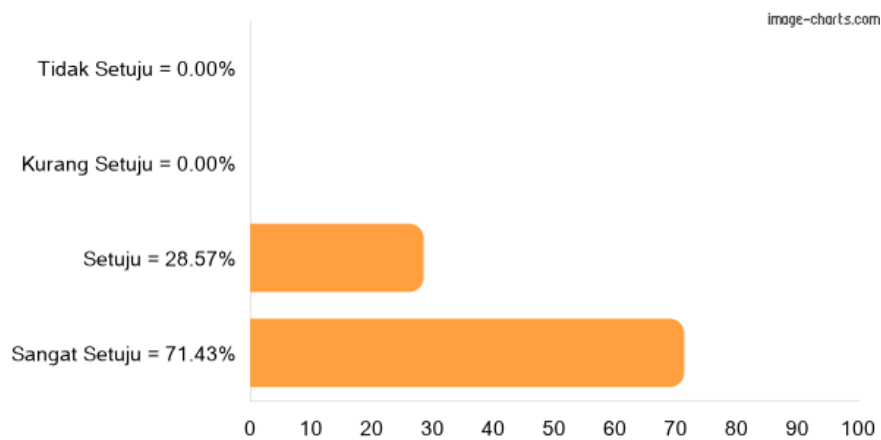
LAPORAN

SURVEI PERSEPSI ANTI KORUPSI (SPAK) PUSAT TEKNOLOGI INFORMASI DAN KOMUNIKASI

Tabel 5. Persentase Responden pada Unsur Menerima imbalan dan/atau gratifikasi

No	Kategori	Jumlah	Persentase
1	Tidak Setuju	0	0,00 %
2	Kurang Setuju	0	0,00 %
3	Setuju	15	30,61 %
4	Sangat Setuju	34	69,39 %
	TOTAL	49	100 %

4.4. U4. Pungutan liar



Gambar 8. Grafik Unsur Pungutan liar

Tabel 6. Persentase Responden pada Unsur Pungutan liar

No	Kategori	Jumlah	Persentase
1	Tidak Setuju	0	0,00 %
2	Kurang Setuju	0	0,00 %
3	Setuju	14	28,57 %
4	Sangat Setuju	35	71,43 %
	TOTAL	49	100 %

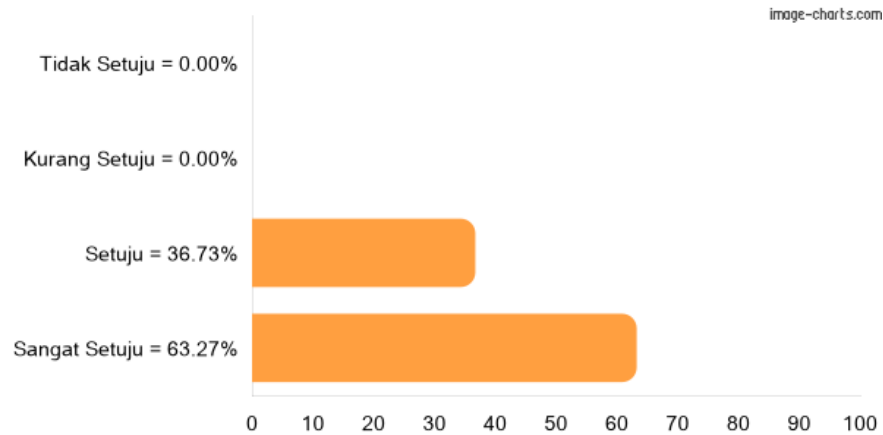




LAPORAN

SURVEI PERSEPSI ANTI KORUPSI (SPAK) PUSAT TEKNOLOGI INFORMASI DAN KOMUNIKASI

4.5. U5. Percaloan



Gambar 9. Grafik Unsur Percaloan

Tabel 7. Persentase Responden pada Unsur Percaloan

No	Kategori	Jumlah	Persentase
1	Tidak Setuju	0	0,00 %
2	Kurang Setuju	0	0,00 %
3	Setuju	18	36,73 %
4	Sangat Setuju	31	63,27 %
	TOTAL	49	100 %

5. Saran Responden

Saran responden mengenai Survei Persepsi Anti Korupsi (SPAK) pada Pusat Teknologi Informasi dan Komunikasi sebagai berikut:

No	Saran
1	Semoga kerjasama yang baik terus dapat dipertahankan





LAPORAN

SURVEI PERSEPSI ANTI KORUPSI (SPAK) PUSAT TEKNOLOGI INFORMASI DAN KOMUNIKASI

2	Semoga akan selalu terjalin kerjasama antara Pusat Teknologi informasi dan Komunikasi dengan baik dan anti korupsi.
3	Semoga segala transparansi tetap terjaga, dan jangan lelah selalu memberikan pelayanan terbaik. Dan yg terpenting jangan pernah tergiur yg namanya KORUPSI. Terima kasih.
4	Untuk jalur internet bagi universitas, sebaiknya ada pilihan, apakah menggunakan infrastruktur sendiri atau disediakan MKRI.
5	.
6	Tingkatkan terus pelayanan
7	Pertahankan memberi pelayanan yang terbaik
8	Pertahankan dan tingkatkan terus pelayanannya
9	Terus tingkatkan kualitas pelayanan
10	Kedepan lebih ditingkatkan lagi pelayanannya..
11	Semoga MK menjadi teladan buat yg lain
12	.
13	Bisa menjadi contoh buat yang lain
14	..
15	Sangat baik dan pertahankan
16	Sudah sangat membantu
17	Pesan antikorupsi dan gratifikasi dalam setiap kegiatan sangat baik untuk dilestarikan.
18	Terus dipertahankan dan sukses terus untuk semua team Salam hangat, salam super dan salam luar biasa.





LAPORAN

SURVEI PERSEPSI ANTI KORUPSI (SPAK) PUSAT TEKNOLOGI INFORMASI DAN KOMUNIKASI

19	Manfaat TIK memungkinkan seseorang untuk mengakses informasi dari seluruh dunia hanya dengan beberapa klik saja, memudahkan komunikasi antar individu maupun antar perusahaan, meningkatkan produktivitas, memudahkan pembelajaran, dan membantu dalam menjalankan bisnis. Semoga Sikap masyarakat dalam pengadaan teknologi digunakan dengan bijak dan selektif dalam memanfaatkannya.
20	Harus di pertahankan dan selalu di tingkatkan dalam hal pelayanan publik
21	tetep berpegang teguh dan selalu anti gratifikasi
22	Saya sangat puas dengan pelayanan pada MKRI mohon untuk di pertahankan.
23	Terima kasih atas kerjasama yang telah terjalin sampai dengan saat ini. Lanjutkan dan semangat terus, kami siap membantu dalam menjaga kualitas Layanan TIK.
24	Pihak MK terkait memberikan sosialisasi kepada masyarakat guna mengetahui layanan apa yang dapat diterima oleh masyarakat, sehingga masyarakat tahu SOP atau Standarisasi layanan yang diberikan. Peningkatkan kualitas pelayanan baik, Produk, Waktu dan Sarana dan Prasarana untuk meningkatkan Kepuasan Masyarakat. Dan untuk menjangkau masyarakat lebih luas dan menghemat waktu layanan ada baiknya layanan MK di buat online agar lebih efektif dan efisien
25	.
26	Kerja sama dan kordinasi yang berjalan saat ini dengan Kami selaku Penyedia Layanan Informasi dan Teknologi sudah sangat bagus sekali.
27	Pelayanan sudah bagus, terus di tingkatkan pelayanannya, kalau bisa bandwitc ke kami di tingkatkat
28	Kerja sama dan kordinasi yang berjalan saat ini dengan Kami selaku Penyedia Layanan Informasi dan Teknologi sudah sangat bagus sekali.
29	Mahkamah Konstitusi telah memberikan pelayanan terbaik untuk lembaga dan masyarakat luas, selamat dan sukses terus semoga bisa selalu amanah dan terus konsisten membangun peradilan yg transparan, berintegritas tinggi serta peningkatan kualitas yg lebih baik baik lagi. Jaya terus Mahkamah Konstitusi.
30	Survey dilanjutkan secara intensiv untuk mengukur nilai dan pemanfaatan teknologi yang lebih optimal





LAPORAN

SURVEI PERSEPSI ANTI KORUPSI (SPAK) PUSAT TEKNOLOGI INFORMASI DAN KOMUNIKASI

31	Pelayanan sudah baik dan direspon dengan cepat
32	Untuk yang sudah baik bisa ditingkatkan.
33	Semoga untuk bagian Pusdatin dapat mejadi lebih baik lagi
34	Penggunaan aplikasi SPSE sudah cukup baik. Dapat dilakukan reviu terkait proses yang ada pada aplikasi tersebut. Jika ada proses tertentu yang spesifik MKRI yang saat ini dilakukan diluar sistem karena memang belum diakomodasi oleh aplikasi SPSE, maka proses tersebut dapat disampaikan langsung ke LKPP sebagai pengembang SPSE.
35	Semoga kedepannya lebih baik
36	Anti korupsi harus dibangkitkan lagi
37	lebih semangat dan bagus lagi untuk menjadi percontohan badan dengan layanan terbaik di Indonesia
38	Tetap lanjutkan dan tingkatkan kinerja layanan utk mendukung terwujudnya peradilan modern berbasis TI
39	Tingkatkan kualitas pelayanan publik Ikut rasa memiliki mitra kerja sama dengan BUMN secara profesional
40	Tingkatkan pelayanan yg sdh baik

B. Tindak Lanjut Hasil Survei

Berdasarkan hasil dari Survei Persepsi Anti Korupsi (SPAK), maka rekomendasi yang dapat dilakukan sebagai berikut:

- Unsur** : U1. Diskriminasi pelayanan
- Faktor-faktor yang mempengaruhi** : -
- Rencana tindak lanjut** : Pusat Teknologi, Informasi dan Komunikasi akan melakukan ke seluruh pegawai Pusat TIK :
1. Mengingatkan kembali budaya (kampanye) anti korupsi
 2. Melanjutkan pembangunan budaya anti korupsi





LAPORAN

SURVEI PERSEPSI ANTI KORUPSI (SPAK) PUSAT TEKNOLOGI INFORMASI DAN KOMUNIKASI

3. Sosialisasi budaya (kampanye) anti korupsi
4. Melaksanakan budaya transparansi dalam setiap kegiatan
5. Monitoring dan evaluasi komitmen Pakta Integritas

Waktu : May 2023

Penanggung jawab : Seluruh pegawai Pusat TIK





LAPORAN

SURVEI PERSEPSI ANTI KORUPSI (SPAK) PUSAT TEKNOLOGI INFORMASI DAN KOMUNIKASI

BAB IV DATA SURVEI

A. Data Responden

	Jenis Kelamin	Umur	Pendidikan Terakhir	Pekerjaan Utama	Waktu Isi
Responden 1	Perempuan	26 - 35 th	S-1	Pegawai Swasta	17-05-2023
Responden 2	Perempuan	26 - 35 th	S-1	Pegawai Swasta	17-05-2023
Responden 3	Perempuan	36 - 45 th	SMA	Pegawai Swasta	17-05-2023
Responden 4	Laki-Laki	46 - 55 th	S-2 ke atas	Pegawai Swasta	17-05-2023
Responden 5	Perempuan	36 - 45 th	D1-D2-D3-D4	Pegawai Swasta	17-05-2023
Responden 6	Perempuan	36 - 45 th	S-1	Pegawai Swasta	17-05-2023
Responden 7	Laki-Laki	36 - 45 th	S-2 ke atas	Wiraswasta/Wirusaha	17-05-2023
Responden 8	Laki-Laki	26 - 35 th	S-1	PNS/TNI/Polri	17-05-2023
Responden 9	Laki-Laki	36 - 45 th	S-1	Pegawai Swasta	17-05-2023
Responden 10	Perempuan	26 - 35 th	S-1	Pegawai Swasta	17-05-2023
Responden 11	Laki-Laki	16 - 25 th	S-1	Pegawai Swasta	17-05-2023





LAPORAN

SURVEI PERSEPSI ANTI KORUPSI (SPAK) PUSAT TEKNOLOGI INFORMASI DAN KOMUNIKASI

Responden 12	Laki-Laki	36 - 45 th	S-1	Lainnya	17-05-2023
Responden 13	Laki-Laki	56 - 65 th	S-2 ke atas	Pegawai Swasta	17-05-2023
Responden 14	Laki-Laki	26 - 35 th	SMA	Lainnya	17-05-2023
Responden 15	Laki-Laki	26 - 35 th	S-2 ke atas	Pegawai Swasta	17-05-2023
Responden 16	Laki-Laki	36 - 45 th	D1-D2-D3-D4	Pegawai Swasta	17-05-2023
Responden 17	Perempuan	26 - 35 th	S-1	Pegawai Swasta	17-05-2023
Responden 18	Perempuan	26 - 35 th	S-1	Pegawai Swasta	17-05-2023
Responden 19	Laki-Laki	26 - 35 th	SMA	Wiraswasta/Wirausaha	17-05-2023
Responden 20	Perempuan	26 - 35 th	S-1	Pegawai Swasta	17-05-2023
Responden 21	Laki-Laki	46 - 55 th	S-1	Pegawai Swasta	17-05-2023
Responden 22	Laki-Laki	26 - 35 th	S-1	Pegawai Swasta	17-05-2023
Responden 23	Perempuan	26 - 35 th	S-1	Pegawai Swasta	17-05-2023
Responden 24	Laki-Laki	36 - 45 th	S-1	PNS/TNI/Polri	17-05-2023
Responden 25	Laki-Laki	36 - 45 th	S-1	Pegawai Swasta	17-05-2023





LAPORAN

SURVEI PERSEPSI ANTI KORUPSI (SPAK) PUSAT TEKNOLOGI INFORMASI DAN KOMUNIKASI

Responden 26	Laki-Laki	26 - 35 th	S-1	Pegawai Swasta	17-05-2023
Responden 27	Laki-Laki	26 - 35 th	D1-D2-D3-D4	Pegawai Swasta	17-05-2023
Responden 28	Perempuan	26 - 35 th	SMA	Pegawai Swasta	17-05-2023
Responden 29	Laki-Laki	16 - 25 th	SMA	Pegawai Swasta	17-05-2023
Responden 30	Laki-Laki	36 - 45 th	S-1	Pegawai Swasta	17-05-2023
Responden 31	Laki-Laki	46 - 55 th	S-1	PNS/TNI/Polri	17-05-2023
Responden 32	Laki-Laki	26 - 35 th	S-1	Pegawai Swasta	17-05-2023
Responden 33	Laki-Laki	36 - 45 th	D1-D2-D3-D4	Pegawai Swasta	17-05-2023
Responden 34	Laki-Laki	36 - 45 th	S-2 ke atas	PNS/TNI/Polri	17-05-2023
Responden 35	Perempuan	26 - 35 th	S-1	Pegawai Swasta	17-05-2023
Responden 36	Laki-Laki	56 - 65 th	S-1	Wiraswasta/Wirusaha	17-05-2023
Responden 37	Laki-Laki	26 - 35 th	S-1	Pegawai Swasta	17-05-2023
Responden 38	Laki-Laki	46 - 55 th	S-2 ke atas	Lainnya	17-05-2023
Responden 39	Perempuan	46 - 55 th	SMA	Pegawai Swasta	17-05-2023





LAPORAN

SURVEI PERSEPSI ANTI KORUPSI (SPAK) PUSAT TEKNOLOGI INFORMASI DAN KOMUNIKASI

Responden 40	Laki-Laki	46 - 55 th	S-2 ke atas	Lainnya	17-05-2023
Responden 41	Perempuan	26 - 35 th	SMA	Lainnya	17-05-2023
Responden 42	Laki-Laki	46 - 55 th	S-1	Wiraswasta/Wirausaha	17-05-2023
Responden 43	Perempuan	46 - 55 th	S-2 ke atas	Lainnya	17-05-2023
Responden 44	Laki-Laki	26 - 35 th	SMA	Lainnya	17-05-2023
Responden 45	Laki-Laki	26 - 35 th	S-1	Pegawai Swasta	17-05-2023
Responden 46	Laki-Laki	56 - 65 th	S-2 ke atas	PNS/TNI/Polri	17-05-2023
Responden 47	Laki-Laki	56 - 65 th	D1-D2-D3-D4	Pegawai Swasta	17-05-2023
Responden 48	Perempuan	26 - 35 th	S-1	Wiraswasta/Wirausaha	19-05-2023
Responden 49	Laki-Laki	46 - 55 th	S-2 ke atas	PNS/TNI/Polri	19-05-2023

**** Data Nama Lengkap, Email dan Nomor Telepon tidak ditampilkan untuk menjaga kerahasiaan data responden.**





LAPORAN

SURVEI PERSEPSI ANTI KORUPSI (SPAK) PUSAT TEKNOLOGI INFORMASI DAN KOMUNIKASI

B. Capture Aplikasi Survei

Dalam rangka mengukur Indeks Persepsi Anti Korupsi di Mahkamah Konstitusi. Bapak/Ibu diundang untuk berpartisipasi dalam kegiatan ini sebagai responden. Kami mengharapkan kejujuran, keterbukaan, dan jawaban yang objektif agar hasil dapat menggambarkan kondisi sesungguhnya.

Kerahasiaan informasi Bapak/Ibu dijamin berdasarkan Undang-Undang Republik Indonesia Nomor 16 Tahun 1997 Tentang Statistik dan Undang-Undang Nomor 14 Tahun 2008 Tentang Keterbukaan Informasi Publik. Jawaban Bapak/Ibu akan diolah secara keseluruhan responden (bukan individu) sehingga tidak akan berdampak pada Bapak/Ibu.

Kami harap Bapak/Ibu bersedia meluangkan waktu sekitar 15-30 menit untuk mengisi survei ini. Partisipasi Bapak/Ibu besar artinya bagi perbaikan organisasi/lembaga ini dan bentuk nyata peran serta Bapak/Ibu dalam upaya mengukur Indeks Persepsi Anti Korupsi di Mahkamah Konstitusi.

Atas kesediaan Saudara kami sampaikan terima kasih dan penghargaan sedalam-dalamnya.
Jika ada yang perlu dikonfirmasi terkait survei ini dapat menghubungi WhatsApp +62 895-3362-29033

Hormat kami,
Tim Survei Persepsi Anti Korupsi

IKUT SURVEI

C. Link Akses Hasil Survei

Link dan barcode untuk validasi hasil Survei:

<https://spak.surveiku.com/validasi-sertifikat/d4c64c8c-a53b-429c-8dbb-3e884aa56bb4>



DETAIL SERTIFIKAT



**MAHKAMAH KONSTITUSI
REPUBLIK INDONESIA**

Organisasi	:	PUSAT TEKNOLOGI INFORMASI DAN KOMUNIKASI MAHKAMAH KONSTITUSI REPUBLIK INDONESIA
Nama Survei	:	Survei Persepsi Anti Korupsi
Tanggal Survei	:	16-05-2023 s/d 23-05-2023
Metode Sampling	:	Krejcie
Sample Minimal	:	49 Orang

JENIS PELAYANAN

RESPONDEN

**LAYANAN DATA, PENGELOLAAN
INFRASTRUKTUR, JARINGAN, DAN
KOMUNIKASI : 49 Orang**

NILAI IPAK

3.612

Predikat :
Sangat Baik

JUMLAH RESPONDEN : 49 Orang

JENIS KELAMIN

- Laki-Laki : 33 Orang
- Perempuan : 16 Orang

UMUR

- 16 - 25 th : 2 Orang
- 26 - 35 th : 22 Orang
- 36 - 45 th : 12 Orang
- 46 - 55 th : 9 Orang
- 56 - 65 th : 4 Orang
- > 65 th : 0 Orang

PENDIDIKAN TERAKHIR

- SD ke bawah : 0 Orang
- SMP : 0 Orang
- SMA : 8 Orang
- D1-D2-D3-D4 : 5 Orang
- S-1 : 26 Orang
- S-2 ke atas : 10 Orang

PEKERJAAN UTAMA

- PNS/TNI/Polri : 6 Orang
- Pegawai Swasta : 31 Orang
- Pelajar/Mahasiswa : 0 Orang
- Wiraswasta/Wirusaha : 5 Orang
- Ibu Rumah Tangga : 0 Orang
- Lainnya : 7 Orang

Copyright © 2023 SurveiKu. All Rights Reserved.

Power by kokek.com.